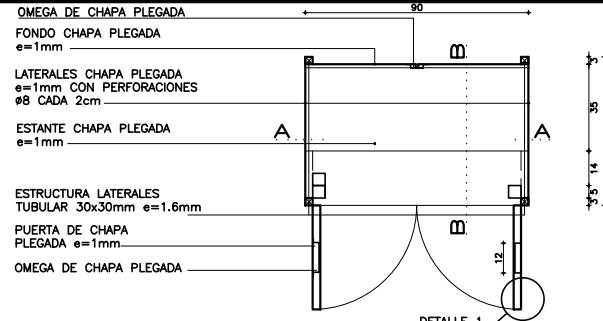


PLANTA

esc. 1:20



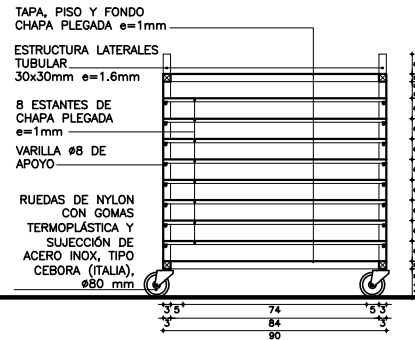
DETALLE 1

esc. 1:2



CORTE AA

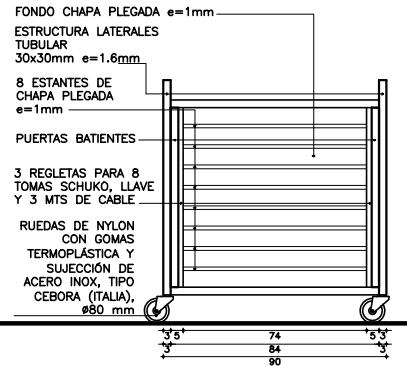
esc. 1:20



VISTA FRONTAL

PUERTAS ABIERTAS

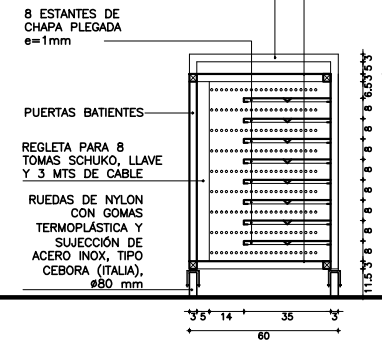
esc. 1:20



TAPA, PISO Y FONDO
CHAPA PLEGADA e=1mm
ESTRUCTURA LATERALES Y
ARRIOSTRAMIENTO HORIZONTAL
TUBULARES
30x30mm e=1.6mm

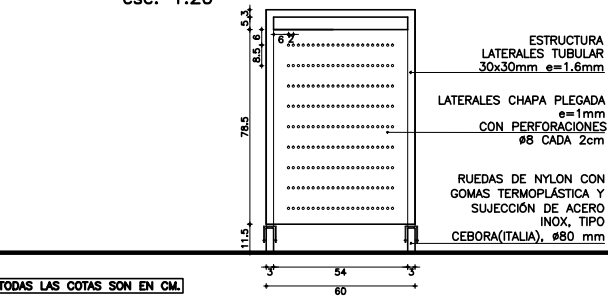
CORTE BB

esc. 1:20



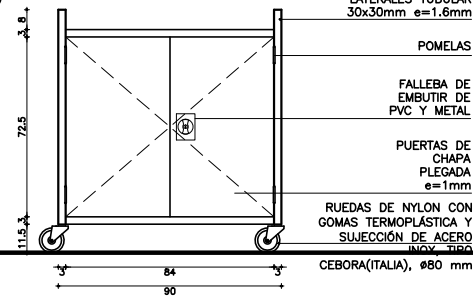
VISTA LATERAL

esc. 1:20



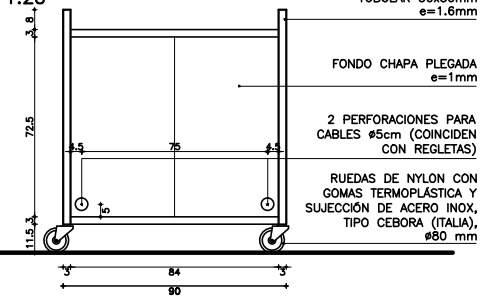
VISTA FRONTAL

esc. 1:20



VISTA POSTERIOR

esc. 1:20



NOTA: TODAS LAS COTAS SON EN CM.

ESTRUCTURA

MATERIAL:	TUBULAR 30x30mm
ESPEJOR:	1.6mm
TERMINACIÓN:	PINTURA EN POLVO ELECTROSTÁTICA AL HORNO
OBSERVACIONES:	SOLDADURA DE ELEMENTOS METALICOS SEGUN

ESPECIFICACIONES GENERALES (TIPO MIG)

COMPLEMENTOS

MATERIAL:	CHAPA PLEGADA
ESPEJOR:	1.0mm
FIJACIÓN:	-
CANTO:	-
TERMINACIÓN:	PINTURA EN POLVO ELECTROSTÁTICA AL HORNO
OTROS:	SOLDADURA DE ELEMENTOS METALICOS SEGUN
	ESPECIFICACIONES GENERALES (TIPO MIG)

EQUIPAMIENTO MOBILIARIO

ARMARIO MOVIL LAPTOP
FECHA: DIIEMB. 2013

ITEM
5.2

PRÉSTAMO BID
2480 / DC - UR

POEME

ÁREA DE INFRAESTRUCTURA

ANEP - CODICEN

TALLER DE DISEÑO